

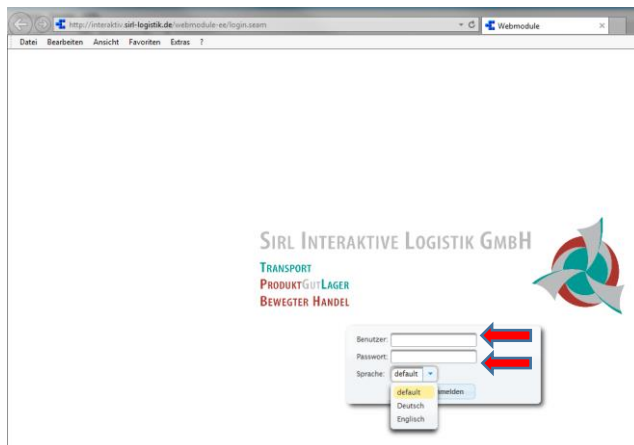


0. Prozessübersicht



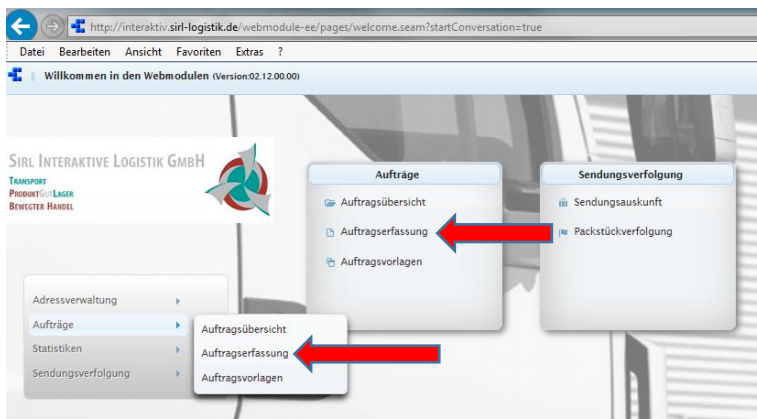
1. Anmeldung im Webportal

Die Anmeldung erfolgt über den Link <http://interaktiv.sirl-logistik.de> . Bitte geben Sie hier Ihren Benutzernamen und Passwort ein.




2. Erfassung des Transportauftrags

Die **Auftragserfassung** erreichen Sie in dem Startbildschirm an den mit  markierten Stellen.





In dem Fenster für die **Auftragserfassung** müssen Sie mindestens die mit  markierten Eingabefelder ausfüllen. Nach der Dateneingabe klicken Sie bitte auf den Button **Speichern**.

- Absender Adresse und Empfänger Adresse



3. Übermittlung des Transportauftrags

Direkt nach dem Abschluss der **Auftragerfassung** wird das Fenster **Auftragsübersicht** aufgerufen. Sie erreichen die **Auftragsübersicht** auch direkt aus dem Startbildschirm.

4. Sendungsauskunft

Die **Sendungsauskunft** erreichen Sie in dem Startbildschirm an den mit markierten Stellen.

In der **Sendungsauskunft** finden Sie Ihre Transportaufträge. Diese können Sie nach unterschiedlichen Kriterien filtern. In das Feld **Sendungsnummer** können Sie z.B. Ihre **Linde Projektnummer** eintragen.



5. Auftragsvorlagen

Für wiederkehrende Transporte können Sie Auftragsvorlagen erstellen und diese beliebig oft zur Auftrags erfassung verwenden. In den Auftragsvorlagen können die folgenden Daten gespeichert werden:

- Absenderadresse
- Empfängeradresse
- Hinweistexte
- Sendungszeilen.

Die Arbeitsvorlagen erstellen Sie direkt in dem Fenster für die **Auftragserfassung**. Die Daten aus den Auftragsvorlagen können Sie dann später während der **Auftragserfassung** in den Auftrag laden.

Auftragserfassung

Auftragsvorlage auswählen :

Neue Auftragsvorlage erstellen : Name

2. Vorlage auswählen und auf Button Vorlage laden klicken

1. Gewünschten Namen der Vorlage eingeben und auf Button „Vorlage anlegen“ klicken

Absender:

Empfänger:

Auftraggeber:

Rechnungsempfänger:

Beladedatum: von HH-MM

Entladedatum: von HH-MM

Warenwert: EUR

Sperrigkeit: STPL

Frankatur: frei Haus

Sendungsnummernart: Sendungsnummern:

Sendungsnummern:

Sendungsnummern:

Sendungsnummern:

Sendungsnummern:

Sendungszeilen

Anzahl: Verpackung: Inhalt: Gewicht(kg): Text: Aktionen:

Maße(cm)(lxbxh): x x